

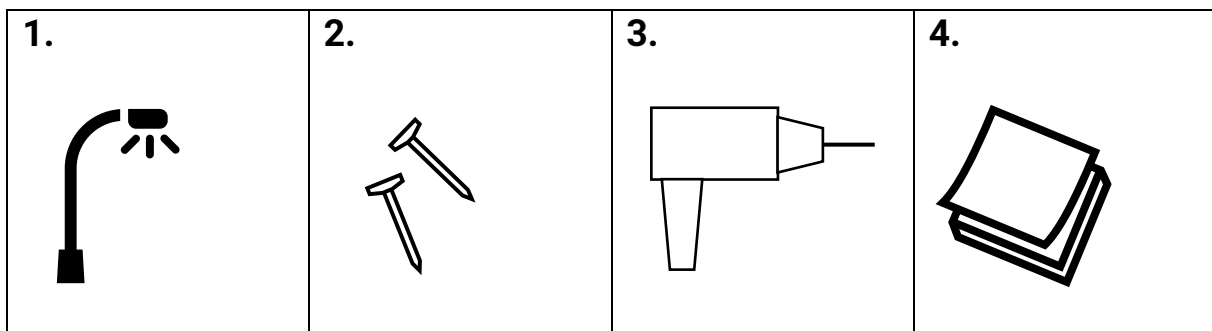
Bedienungsanleitung

Ladeleuchte MARATHON, Art.-Nr. 2200004502

DE

Lieferumfang

1. LED-Leuchte „Marathon“
2. Montagematerial
 - 4 Stck. Dübel 12/71
 - 4 Stck. Schraube 10x50
 - 4 Stck. Abdeckkappe, schwarz, 10mm
3. Bohrschablone
4. Bedienungsanleitung



Sehr geehrte Kundin, sehr geehrter Kunde!

Diese Bedienungsanleitung enthält wichtige Informationen zur Inbetriebnahme und Verwendung. Lesen Sie die Bedienungsanleitung, insbesondere die Sicherheitshinweise, sorgfältig durch, bevor Sie die LED-Leuchte einsetzen. Die Nichtbeachtung dieser Bedienungsanleitung kann zu schweren Verletzungen und zu Schäden am Produkt führen. Bewahren Sie die Bedienungsanleitung für die weitere Nutzung auf. Wenn Sie die LED-Leuchte an Dritte weitergeben, stellen Sie bitte sicher, dass die Bedienungsanleitung beiliegt.

Sie können diese Anleitung auch im Internet herunterladen:

<https://www.haustein-building-service.de/Downloads/>
⇒ Bedienungsanleitungen
⇒ Bedienungs_Montageanleitung_Ladeleuchte_Marathon










[Link](#)

Seite 1



Zeichenerklärung

Die folgenden Symbole und Signalwörter werden in dieser Bedienungsanleitung, auf dem Produkt oder auf der Verpackung verwendet.

	Dieses Symbol bezeichnet eine Gefährdung mit einem mittleren bis hohem Risikograd, die den Tod oder eine schwere Verletzung zur Folge haben kann.
	Dieses Symbol gibt Ihnen nützliche Zusatzinformationen zur Handhabung oder zum Betrieb. Bitte aufmerksam lesen.
	Dieses Symbol warnt vor möglichen Personen- und Sachschäden.
	Die LED-Leuchte darf nur in Innenräumen betrieben werden.
IP54	Die LED-Leuchte verfügt über einen vollständigen Berührungsschutz, wobei Staub in geringer Menge eindringen kann. Zudem ist sie vor allseitigem Spritzwasser geschützt.
	Dieses Symbol kennzeichnet die LED-Leuchte als Gerät der Schutzklasse I.
	Die LED-Leuchte ist nicht dimmbar.
	Gefahr vor elektrischem Schlag.
	Altgeräte dürfen nicht im normalen Hausmüll entsorgt werden.
	Entsorgen Sie auch die Verpackungsmaterialien umweltgerecht.

LED-Leuchte auf äußerliche Beschädigung und Lieferumfang prüfen!



Bestimmungsgemäßer Gebrauch

- Die Leuchte dient zu Beleuchtungszwecken und ist für die Verwendung in Innenräumen vorgesehen.
- Die LED-Leuchte kann in allen Innenräumen montiert werden.
- Die LED-Leuchte ist für die Montage auf normal entflammaren Oberflächen geeignet.
- Die LED-Leuchte ist für eine gewerbliche Nutzung geeignet.



Gefahr für Kinder

- Kinder dürfen nicht mit dem Artikel spielen.
- Halten Sie Kinder von Verpackungsmaterial fern.
- Bei Verschlucken oder Strangulation besteht Erstickungsgefahr.



Gefahr von Brand/Verbrennung und/oder Explosion

- Die LED-Leuchte darf nur mit dem angeschlossenen Netzstecker oder fest angeschlossen betrieben werden.
- Den Netzstecker nur an eine vorschriftsmäßig installierte Steckdose anschließen.
- Die LED-Leuchte nicht in feuergefährlicher Umgebung oder auf leicht entflammbarem Untergrund betreiben.
- Die LED-Leuchte nicht mit Material umwickeln.
Mindestabstand zu brennbaren Materialien min. 15 cm.



Gefahr von elektrischem Schlag

- Öffnen Sie niemals das Leuchtengehäuse.
- Änderungen am Steckeranschluss, Festanschluss der LED-Leuchte oder das Öffnen der Schnellverbindung zwischen Leitung und Leuchtenkörper dürfen ausschließlich durch qualifizierte Elektrofachkräfte unter Einhaltung der gültigen technischen Normen und Regeln durchgeführt werden.
- Den Netzstecker aus der Steckdose ziehen, bevor Sie die LED-Leuchte reinigen oder montieren.
- Die Lichtquelle dieser Leuchte ist nicht ersetzbar. Wenn die Lichtquelle ihr Lebensdauerende erreicht hat, ist die gesamte Leuchte zu ersetzen.
- Nicht aus kurzer Distanz in die leuchtenden LEDs schauen.
- Die LEDs nicht im Betrieb mit einer Lupe betrachten.



Beschädigungsgefahr

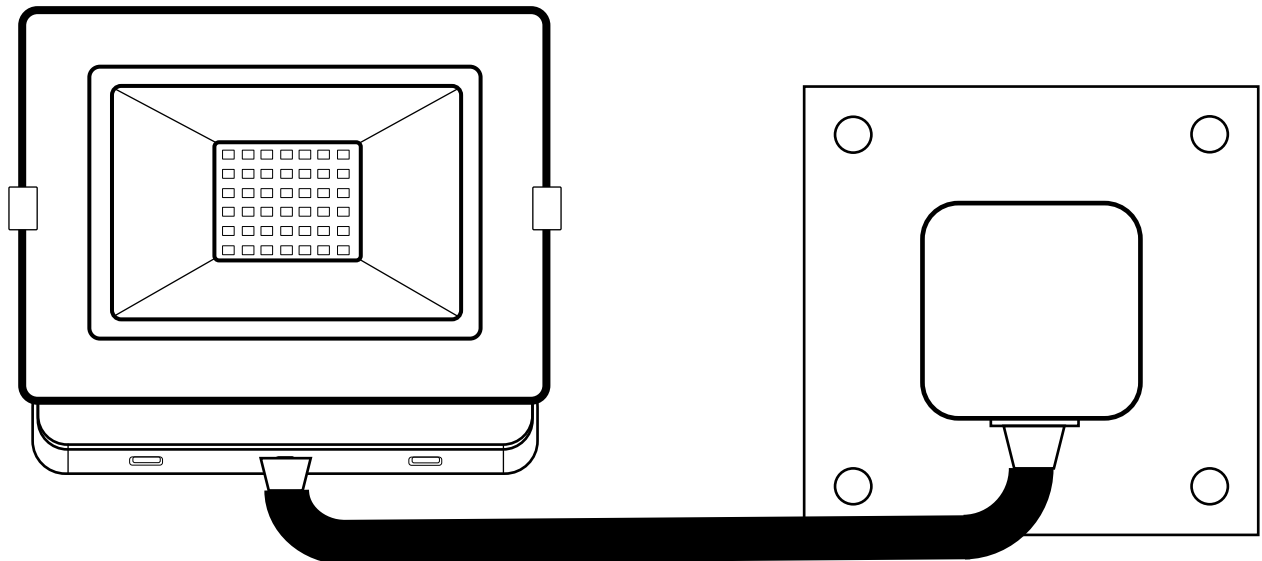
Wenn Sie die Verpackung unvorsichtig mit einem scharfen Messer oder anderen spitzen Gegenständen öffnen, kann das Produkt schnell beschädigt werden. Gehen Sie beim Öffnen sehr vorsichtig vor.

1. Nehmen Sie die Leuchte aus der Verpackung.
2. Prüfen Sie, ob die Lieferung vollständig ist.
3. Prüfen Sie, ob die Leuchte oder die Einzelteile Schäden aufweisen. Ist dies der Fall, benutzen Sie die Leuchte nicht. Wenden Sie sich über die in dieser Anleitung angegebene Serviceadresse an den Hersteller.



Funktion

Die LED-Verladeleuchte „Marathon“ mit Flex-Neck wurde speziell für die Beleuchtung von LKW-Verladeräumen an Verladerampen entwickelt und ist mit dem Flex-Neck Schwanenhals für individuelle Anpassung beim Beladen konstruiert worden. Dadurch reicht die Flexibilität bis zum Auslösen der Schließkantensicherung des Tores.



**Montage**

Der LED-Leuchte liegt eine Bohrschablone bei.

Legen Sie die Bohrschablone mit dem Pfeil nach oben gegen die Wand und zeichnen Sie die Bohrlöcher mit einem Bleistift an der Wand an.

1. Bohren Sie mit einem geeigneten Bohrer ($\text{\O}12\text{mm}$) min. 75 mm tiefe Löcher in die Wand (Abbildung 1).
2. Stecken Sie die mitgelieferten Dübel in die Bohrlöcher (Abbildung 2).
3. Befestigen Sie den Leuchtensockel mit den mitgelieferten Schrauben mittels Schraubenschlüssel an der Wand (Abbildung 3).
4. Setzen Sie die mitgelieferten schwarzen Kunststoffkappen auf die Schraubenköpfe (Abbildung 4).

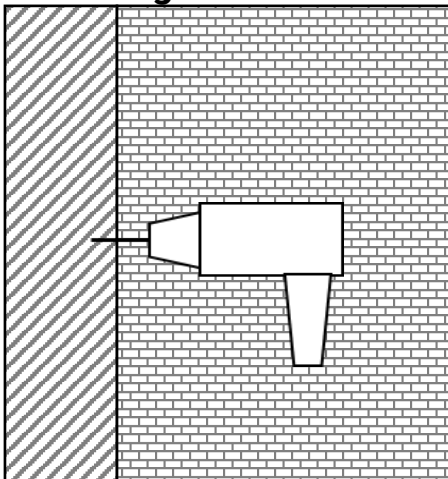
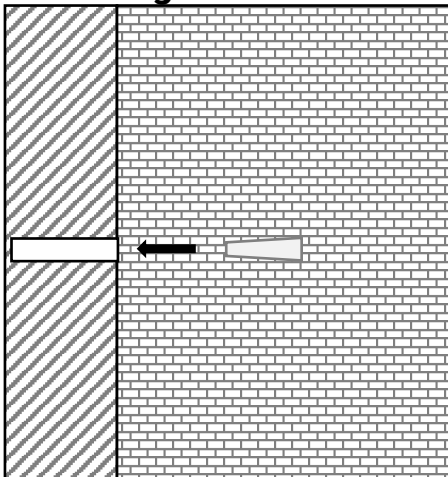
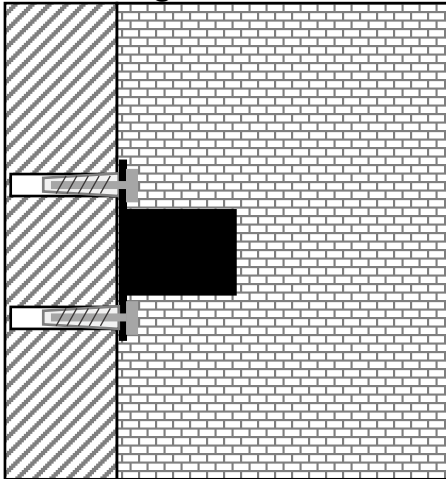
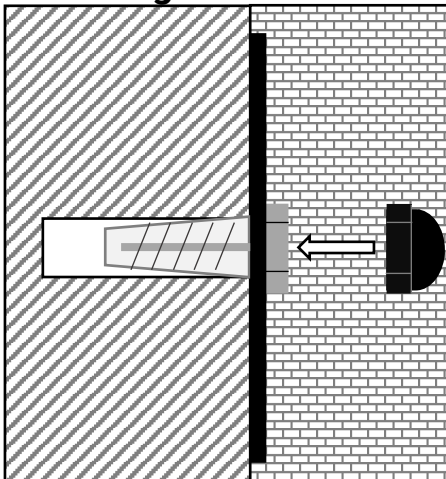
Abbildung 1**Abbildung 2**

Abbildung 3**Abbildung 4****Inbetriebnahme**

Stecken Sie den Stecker der LED-Leuchte in eine Schutzkontaktsteckdose (Spannung 230V / Absicherung 16A). Bei Auslösung des Bewegungsmelders schaltet sich die Leuchte automatisch für die voreingestellte Zeit ein.

Der Festanschluss der LED-Leuchte ist ausschließlich durch qualifizierte Elektrofachkräfte unter Einhaltung der gültigen technischen Normen und Regeln durchführen zu lassen.



Reinigung

Beschädigungsgefahr! Unsachgemäßer Umgang mit der Leuchte kann zu Beschädigungen führen. Verwenden Sie keine aggressiven Reinigungsmittel, Bürsten mit Metall- oder Nylonborsten sowie keine scharfen oder metallischen Reinigungsgegenstände wie Messer, Metallschwämme und dergleichen. Diese können die Oberflächen beschädigen. Benutzen Sie zur Reinigung der Oberflächen ein trockenes, weiches Tuch.

Stärkere Schmutzablagerungen können mit einem feuchten, weichen Tuch ggf. unter Zugabe eines milden Reinigungsmittels abgewischt werden. Lassen Sie alle Teile danach vollständig trocknen.



Kurzschlussgefahr und Körperschlussgefahr!

In das Gehäuse eingedrungenes Wasser oder andere Flüssigkeiten können einen Kurzschluss verursachen. Tauchen Sie die LED-Leuchte niemals in Wasser oder andere Flüssigkeiten. Achten Sie darauf, dass kein Wasser oder andere Flüssigkeiten in das Gehäuse gelangen.

1. Ziehen Sie vor der Reinigung den Netzstecker aus der Steckdose.
2. Lassen Sie die LED-Leuchte vollständig abkühlen.
3. Wischen Sie die LED-Leuchte wie oben beschrieben ab.

Fehlerbehebung

Problem	Mögliche Ursache
Keine Funktion	Der Stecker der LED-Leuchte ist nicht eingesteckt.
Keine Funktion	Steckdose ist spannungslos. Ggf. hat die Sicherung ausgelöst.
Keine Funktion oder die Leuchte leuchtet nur sporadisch	Der Bewegungssensor ist verdeckt, beschädigt oder defekt. Im Falle einer Beschädigung oder eines Defektes wenden Sie sich bitte an den Service des Herstellers.
Keine Funktion	Das Leuchtmittel ist beschädigt oder defekt. Bitte wenden Sie sich an den Service des Herstellers.

Technische Daten

- Material Alu/Edelstahl
- Versorgungsspannung 220-240V
- Leistung 30 Watt
- Lichtstrom 2.400 Lumen
- Lichtfarbe 4000K
- Gehäusefarbe schwarz
- Lebensdauer Leuchtmittel 25.000 h
- Leuchtenkörper separat schwenkbar
- Schutzart:
 - Leuchtenkörper **IP 65** (staubdicht und strahlwassergeschützt)
 - Anschlussstecker **IP54** (vollständiger Berührungsschutz und spritzwassergeschützt)
- LED-Leuchtmittel fest verbaut



Entsorgung

Altgeräte dürfen nicht im normalen Hausmüll entsorgt werden. Entsprechend Richtlinie 2012/19/EU ist das Gerät am Ende seiner Lebensdauer einer geordneten Entsorgung zuzuführen. Dabei werden im Gerät enthaltene Wertstoffe der Wiederverwertung zugeführt und die Belastung

der Umwelt vermieden. Geben Sie das Altgerät an einer Sammelstelle für Elektroschrott oder einem Wertstoffhof ab.



Entsorgen Sie auch die Verpackungsmaterialien umweltgerecht, indem Sie diese sortenrein in die bereitgestellten Sammelbehälter geben.

Hersteller

Haustein Building Service

Buchenweg 4

71701 Schwieberdingen

Telefon: +49(0)176/23454149

Fax: +49 32226846034

E-Mail: service@haustein-building-service.de

Web: www.haustein-building-service.de